

2020

# PORTRAIT ÉCONOMIQUE

## Douarnenez Communauté



**CCI MÉTROPOLITAINE  
BRETAGNE OUEST**

- Population
- Tissu économique
- Secteurs d'activité
- Entrepreneuriat

# Population



## FICHE D'IDENTITÉ



	Douarnenez Comm.	Cornouaille
Population	18 141	322 727
Superficie	105 km <sup>2</sup>	2 250 km <sup>2</sup>
Densité de population	174 hab./km <sup>2</sup>	144 hab./km <sup>2</sup>
Nombre d'établissements	1 757	30 711
Nombre d'emplois	7 212	120 462

Source : Insee (juin 2020)

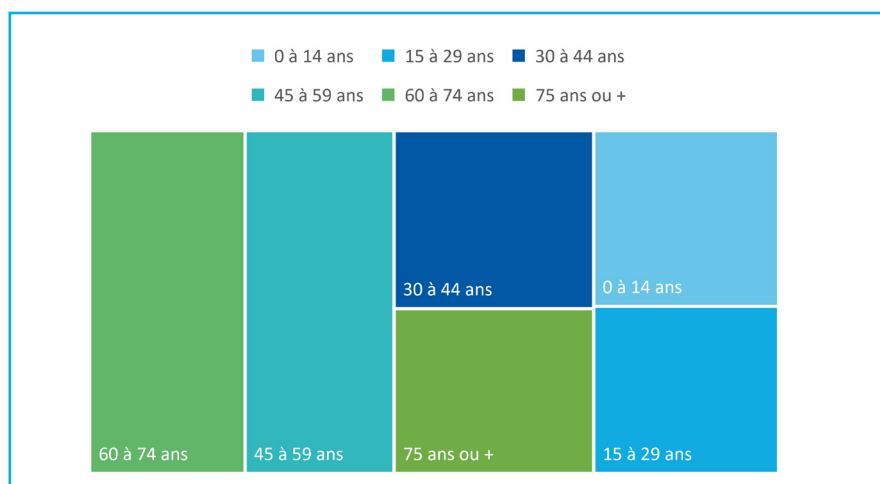
## DÉMOGRAPHIE



	Douarnenez Comm.	Variation
Population totale	18 141	↓
Évolution 2017/2012	- 1 %	↓

Source : Insee (juin 2020)

## PYRAMIDE DES ÂGES



Source : Insee (juin 2020)

## SOLDE NATUREL



	Douarnenez Comm.
Nombre de naissances	118
Nombre de décès	296
Solde	- 178

Source : Insee (juin 2020)



## LOGEMENT



	Douarnenez Comm.	Variation
Nombre de logements	12 605	↑
<i>dont résidences secondaires</i>	1 947	↑
<i>dont maisons individuelles</i>	8 468	↓
Part de logements vacants	10,8 %	↓

Source : Insee (juin 2020)


## EMPLOI



	Douarnenez Comm.	Variation
Nombre d'emplois	7 212	↓
Part de l'emploi salarié	85,6 %	↑
Indicateur de concentration d'emploi	113,1 %	↑

Source : Insee (juin 2020)

## POPULATION ACTIVE



	Douarnenez Comm.	Variation
Population de 15 à 64 ans	10 496	↓
Taux d'actifs	71,7 %	↑

Source : Insee (juin 2020)

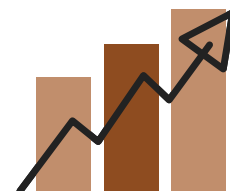
## REVENUS



	Douarnenez Comm.
Nombre de ménages fiscaux	9 264
Médiane du revenu disponible par UC	20 240 €
Part des ménages fiscaux imposés	44,9 %

Source : Insee (juin 2020)

# Tissu économique



## ÉTABLISSEMENTS INSCRITS AU RÉPERTOIRE SIRENE

Les établissements sont inscrits au répertoire Sirene de l'Insee quel que soit leur activité ou leur forme juridique (société, artisan, profession libérale, association ou encore établissement public).



Nombre d'établissements inscrits au répertoire Sirene

**Douarnenez Comm.**

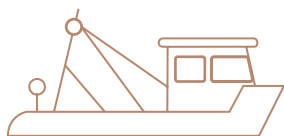
1 757

Taux d'économie productive

33 %

Source : Insee (juin 2020)

## ÉTABLISSEMENTS INSCRITS AU RCS



**Douarnenez Comm.**

Nombre d'établissements inscrits au RCS

812

dont activités agricoles

7

dont pêche

15

dont industrie

68

dont construction

63

dont commerce

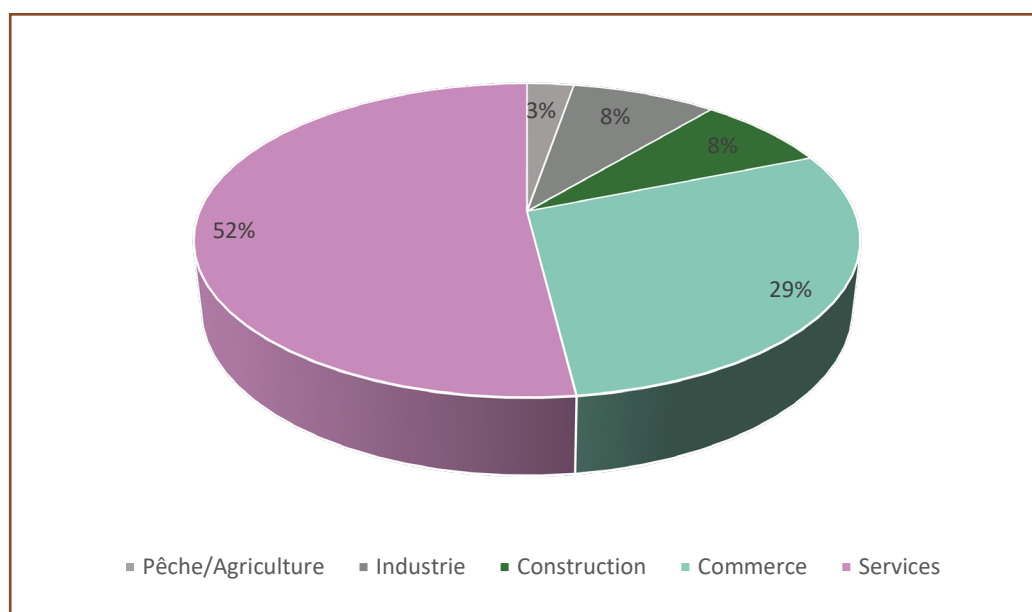
237

dont services

422

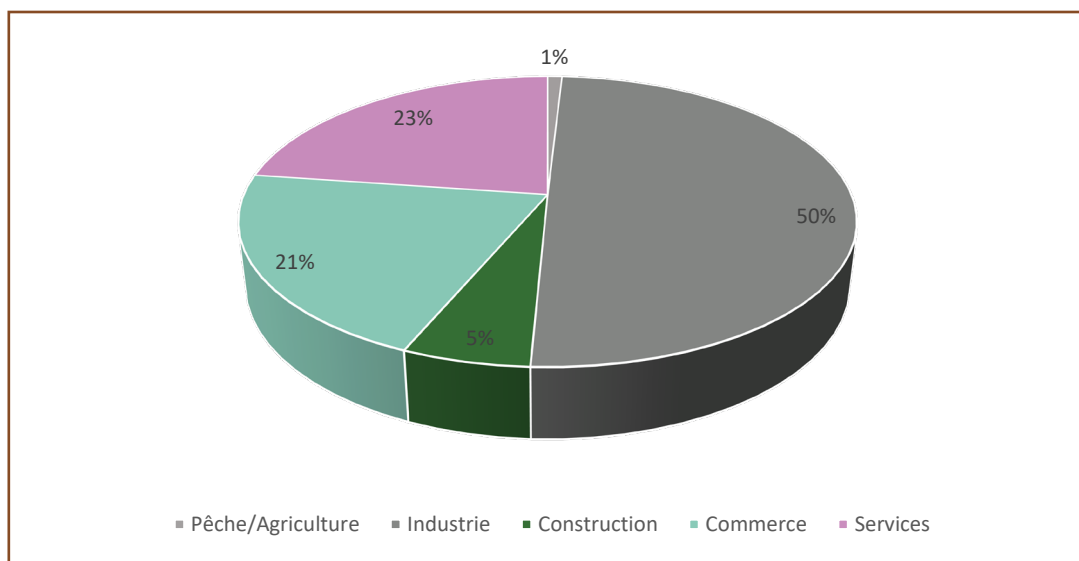
Source : CCIMBO – Fichier des entreprises (juin 2020)

## RÉPARTITION DES ÉTABLISSEMENTS PAR ACTIVITÉ




Source : CCIMBO – Fichier des entreprises (juin 2020)

## RÉPARTITION DES EFFECTIFS PAR ACTIVITÉ



Source : CCIMBO – Fichier des entreprises (juin 2020)

## PRINCIPAUX EMPLOYEURS



Raison sociale	Activité	Commune	Effectifs
Conserverie Chancerelle	Agroalimentaire	Douarnenez	750
Établissements Paul Paulet	Agroalimentaire	Douarnenez	295
Franpac	Travail des métaux	Douarnenez	270
Éolane Douarnenez	Électricité électronique	Douarnenez	180
Clinéa	Santé	Douarnenez	150
Trebouldis (Centre Leclerc)	Commerce	Douarnenez	120
Madif (Intermarché)	Commerce	Douarnenez	110
Le Guellec	Travail des métaux	Douarnenez	65
Chantier naval Gléhen	Construction navale	Douarnenez	37
Yseole (Mc Donald's)	Restauration	Douarnenez	33

Source : CCIMBO – Fichier des entreprises (juin 2020)

# Entrepreneuriat



## Immatriculations

### NOMBRE D'IMMATRICULATIONS



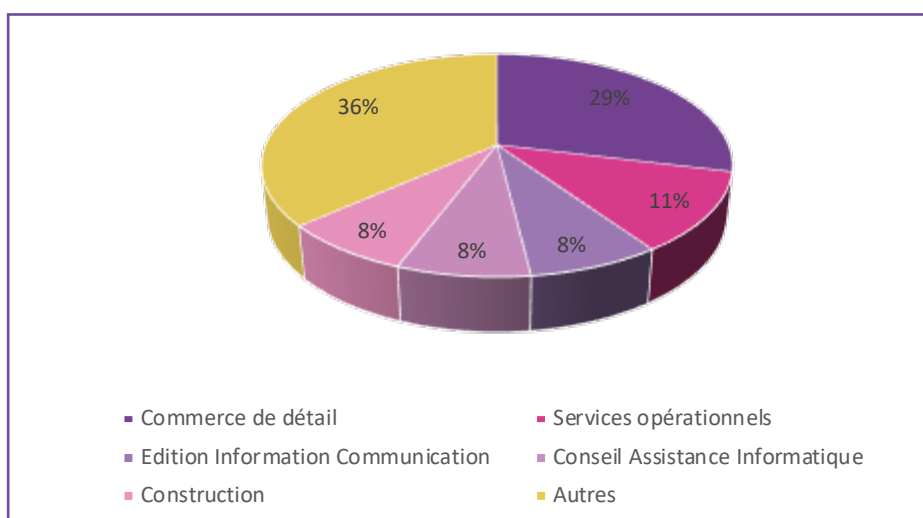
92015

	Douarnenez Comm.	Variation
<b>Nombre d'immatriculations en 2019</b>	<b>94</b>	
<i>dont reprises</i>	25	
<i>dont créations pures</i>	69	

Source : CCIMBO – Fichier des entreprises (juin 2020)

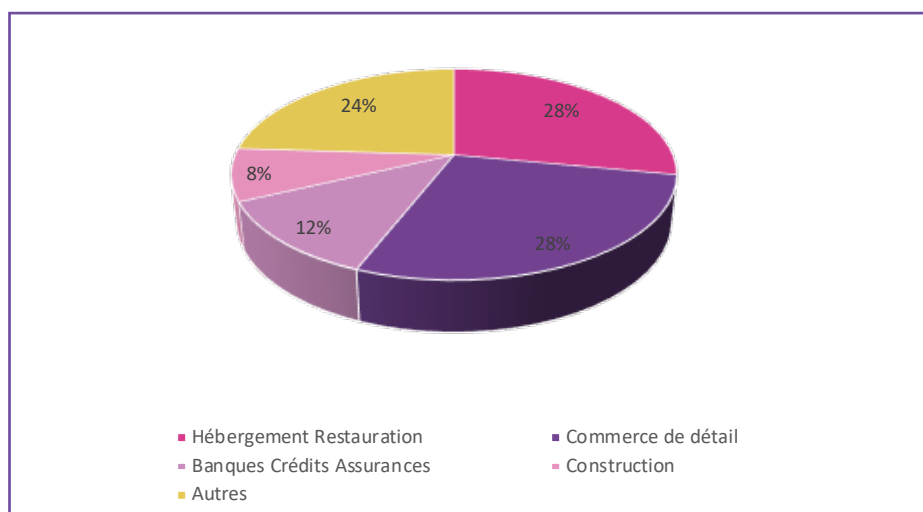
### RÉPARTITION PAR ACTIVITÉ

#### Créations



Source : CCIMBO – Fichier des entreprises (juin 2020)

#### Reprises



Source : CCIMBO – Fichier des entreprises (juin 2020)



# Radiations

## NOMBRE DE RADIATIONS

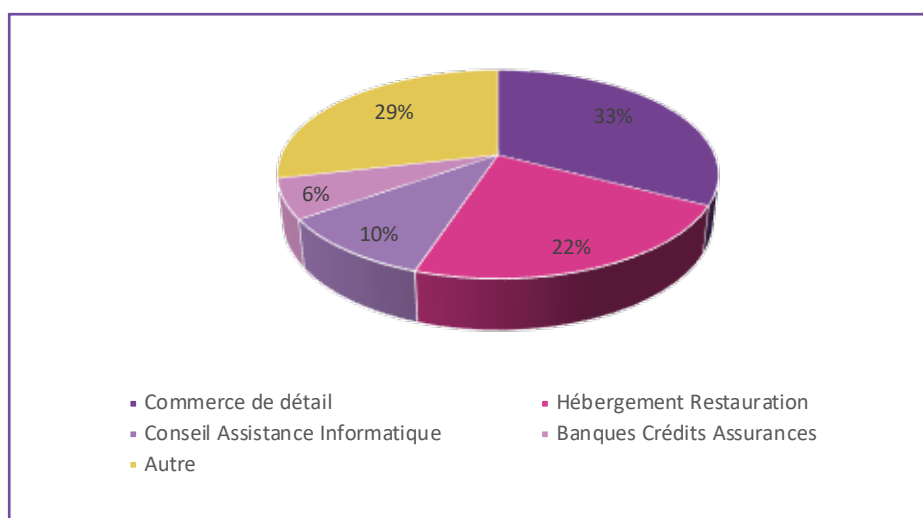


	Douarnenez Comm.	Variation
<b>Nombre de radiations en 2019</b>	<b>49</b>	↓
<i>dont liquidations judiciaires</i>	5	↓

Source : CCIMBO – Fichier des entreprises (juin 2020)

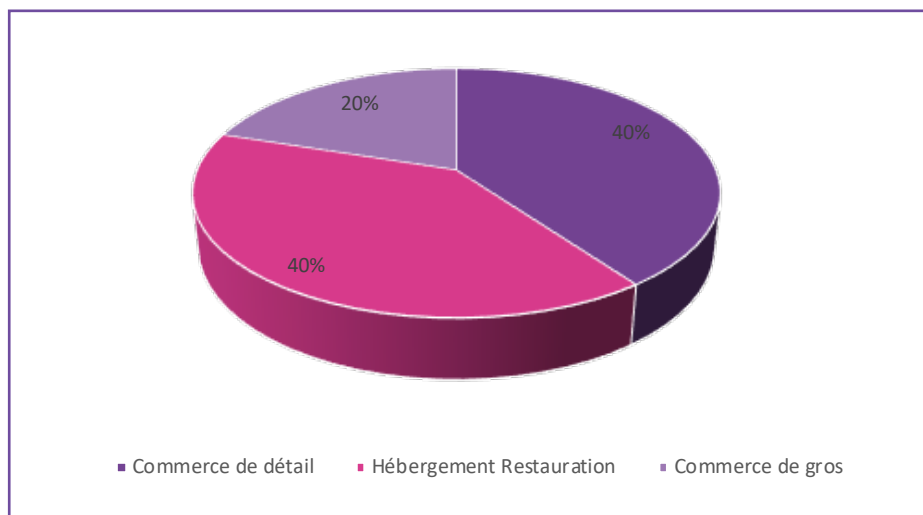
## RÉPARTITION PAR ACTIVITÉ

### Radiations



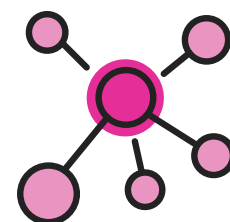
Source : CCIMBO – Fichier des entreprises (juin 2020)

### Liquidations judiciaires



Source : CCIMBO – Fichier des entreprises (juin 2020)

# SECTEURS D'ACTIVITÉ



## Industrie



### ÉTABLISSEMENTS

	Douarnenez Communauté
<b>Nombre d'établissements industriels</b>	<b>68</b>
<i>dont agroalimentaire</i>	12
<i>dont travail des métaux</i>	7
<i>dont électricité électronique</i>	1
<i>dont mécanique</i>	16
<i>dont énergie</i>	11

Source : CCIMBO – Fichier des entreprises (juin 2020)

### EMPLOIS

	Douarnenez Communauté
<b>Nombre d'emplois industriels</b>	<b>1 725</b>
<i>dont agroalimentaire</i>	1 075
<i>dont travail des métaux</i>	350
<i>dont électricité électronique</i>	180
<i>dont mécanique</i>	95
<i>dont énergie</i>	12

Source : CCIMBO – Fichier des entreprises (juin 2020)

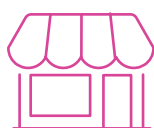
## Construction

	Douarnenez Communauté
<b>Nombre d'entreprises de construction</b>	<b>63</b>
<b>Nombre d'emplois dans la construction</b>	<b>195</b>

Source : CCIMBO – Fichier des entreprises (juin 2020)



## Commerce



### ÉTABLISSEMENTS

	Douarnenez Communauté
<b>Nombre de commerces</b>	<b>237</b>
<i>dont commerce de détail</i>	191
<i>dont vente et réparation automobile</i>	15
<i>dont commerce de gros</i>	31

Source : CCIMBO – Fichier des entreprises (juin 2020)

### EMPLOIS

	Douarnenez Communauté
<b>Nombre d'emplois dans le commerce</b>	<b>720</b>
<i>dont commerce de détail</i>	570
<i>dont vente et réparation automobile</i>	60
<i>dont commerce de gros</i>	90

Source : CCIMBO – Fichier des entreprises (juin 2020)





## Commerce

### URBANISME COMMERCIAL



	Douarnenez Communauté
Nombre de commerces de plus de 300 m <sup>2</sup>	24
Surface totale des commerces de plus de 300 m <sup>2</sup>	29 750 m <sup>2</sup>

Source : CCIMBO (au 31 décembre 2019)

## Services


### ÉTABLISSEMENTS



	Douarnenez Communauté
<b>Nombre d'entreprises de services</b>	<b>422</b>
<i>dont hébergement restauration</i>	140
<i>dont transport entreposage</i>	11
<i>dont services aux entreprises</i>	92
<i>dont services aux particuliers</i>	64

Source : CCIMBO – Fichier des entreprises (juin 2020)

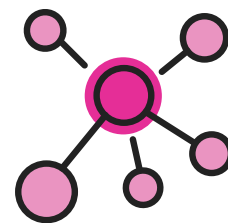
### EMPLOIS



	Douarnenez Communauté
<b>Nombre d'emplois dans les services</b>	<b>785</b>
<i>dont hébergement restauration</i>	170
<i>dont transport entreposage</i>	25
<i>dont services aux entreprises</i>	120
<i>dont services aux particuliers</i>	300

Source : CCIMBO – Fichier des entreprises (juin 2020)

# SECTEURS D'ACTIVITÉ



## Tourisme

### HÉBERGEMENTS



	Nombre	Capacité
Hôtels	10	233
Campings	6	735
Autres hébergements	2	533

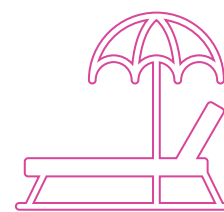
Source : Insee (au 1<sup>er</sup> janvier 2020)

### TAUX DE FONCTION TOURISTIQUE

Le taux de fonction touristique de Douarnenez Communauté est de **82 %**.

Les 5 communes les plus touristiques	Taux de fonction touristique
Poullan-sur-Mer	260 %
Douarnenez	79 %
Pouldergat	76 %
Kerlaz	47 %
Le Juch	33 %

Source : Insee (2017)



Le taux de fonction touristique indique la capacité d'accueil d'une commune par rapport à sa population.

Ainsi, un taux supérieur à 100 indique que la commune est potentiellement en capacité de doubler sa population.

### FRÉQUENTATION



2019	Destination Quimper Cornouaille
Nombre de nuitées dans l'hôtellerie	774 820
<i>dont nuitées étrangères</i>	128 530
Taux d'occupation	52 %

Source : Mergoat Hôtellerie – Insee (2020)

# Lexique



Les définitions présentées dans ce lexique sont issues du site de l'Insee : [www.insee.fr/fr/metadonnees/definitions](http://www.insee.fr/fr/metadonnees/definitions)

## ■ Répertoire SIRENE

Le Système informatisé du répertoire national des entreprises et des établissements (SIREN) enregistre l'état civil de toutes les entreprises et leurs établissements, quelle que soit leur forme juridique et quel que soit leur secteur d'activité.

## ■ Établissement

L'établissement est une unité de production géographiquement individualisée, mais juridiquement dépendante de l'unité légale. Il produit des biens ou des services : ce peut être une usine, une boulangerie, un magasin de vêtements, un des hôtels d'une chaîne hôtelière, la « boutique » d'un réparateur de matériel informatique... L'établissement, unité de production, constitue le niveau le mieux adapté à une approche géographique de l'économie.

## ■ Registre du commerce et des sociétés (RCS)

Parmi les différents types d'établissements qui existent, les sociétés et entreprises individuelles commerciales sont inscrites au Registre du commerce et des sociétés.

## ■ Industrie

Relèvent de l'industrie les activités économiques qui combinent des facteurs de production (installations, approvisionnements, travail, savoir) pour produire des biens matériels destinés au marché.

## ■ Commerce

Le commerce regroupe les établissements dont l'activité principale consiste à revendre des marchandises achetées à des tiers, sans les transformer. Cette activité peut comporter accessoirement des activités de production.

## ■ Services

Une activité de services se caractérise essentiellement par la mise à disposition d'une prestation technique ou intellectuelle. Son produit final est immatériel, il n'est ni stockable, ni transportable.

## ■ Taux d'occupation

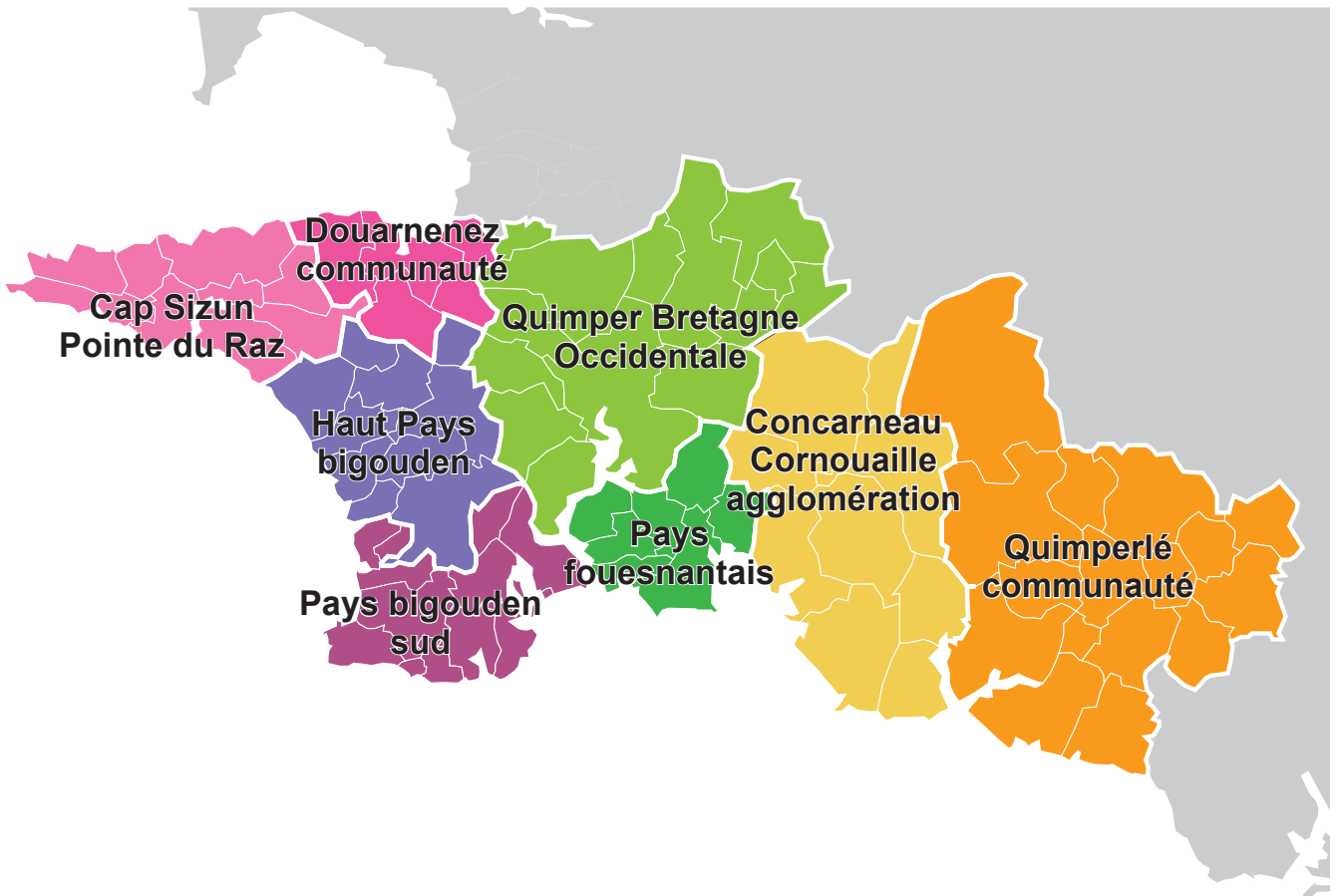
Le taux d'occupation est le rapport entre le nombre de chambres (emplacements) occupés et le nombre de chambres (emplacements) offerts par les hôtels et campings ouverts.

## ■ Médiane

La médiane est la valeur qui partage cette distribution en deux parties égales. Ainsi, pour une distribution de salaires, la médiane est le salaire au-dessous duquel se situent 50 % des salaires. C'est de manière équivalente le salaire au-dessus duquel se situent 50 % des salaires.



**CCI MÉTROPOLITAINE  
BRETAGNE OUEST**



Ce dossier est réalisé par le service Études de la CCI métropolitaine Bretagne ouest - Quimper, dans le cadre des Pack Information économique pour les collectivités. Données arrêtées au 30 juin 2020.  
Les informations présentées dans ce document sont utilisables sous réserve de la mention de leur source : © CCIMBO Quimper – 2020.

### **CCI métropolitaine Bretagne ouest Quimper**

145 avenue de Keradenec - CS 76029 - 29330 Quimper  
T. +33 (0)2 98 98 29 29 - F. +33 (0)2 98 98 29 50  
accueil.quimper@bretagne-ouest.cci.bzh

**[www.bretagne-ouest.cci.bzh](http://www.bretagne-ouest.cci.bzh)**